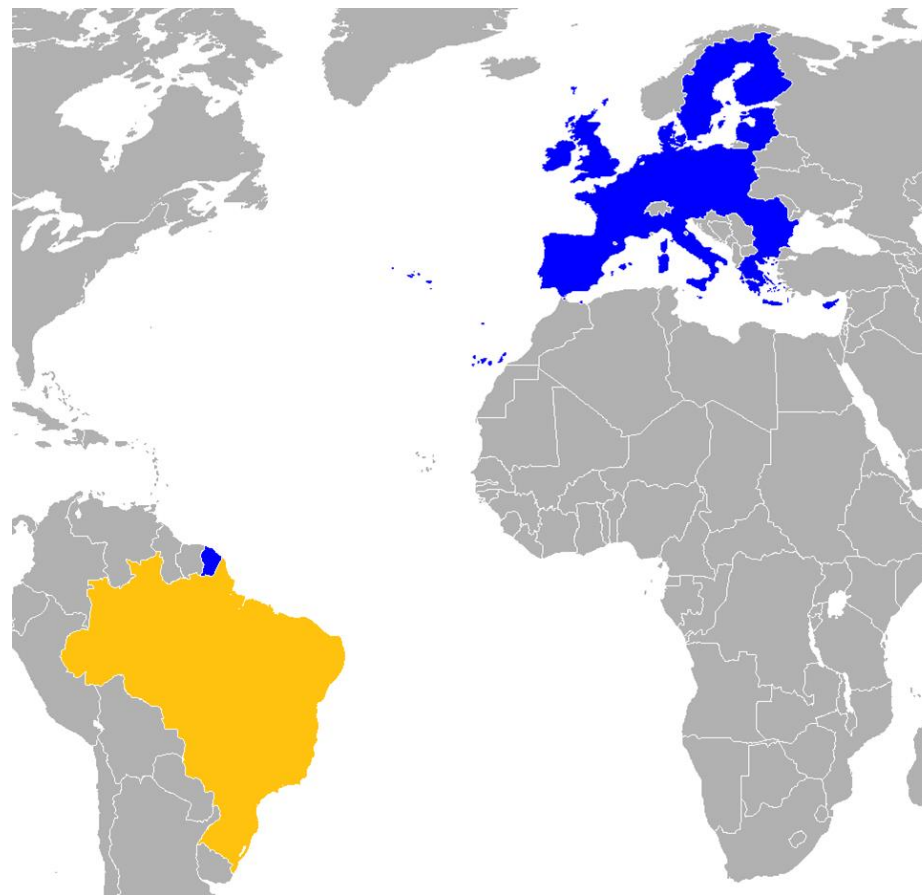


Contexto Macroeconômico Europeu e Acordo UE x Mercosul

Introdução

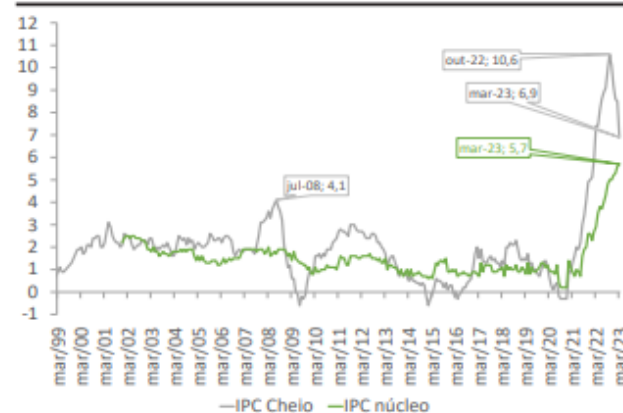
Em continuação à publicação anterior, e motivados através da presença de cooperativas europeias no Fórum dos Presidentes, apresentamos informações sobre a conjuntura econômica da Europa e perspectivas para a relação brasileira no que tange o Acordo Mercosul x União Europeia.



Contexto Econômico Europeu

Macroeconomia: o contexto de alta inflação e altas taxas de juros na Europa tendem a reduzir o consumo e os investimentos no curto prazo. Isso pode impactar exportações brasileiras, principalmente de bens não-alimentícios e de maior valor agregado;

GRÁFICO 14
Taxa de inflação
(Em % a.a.)



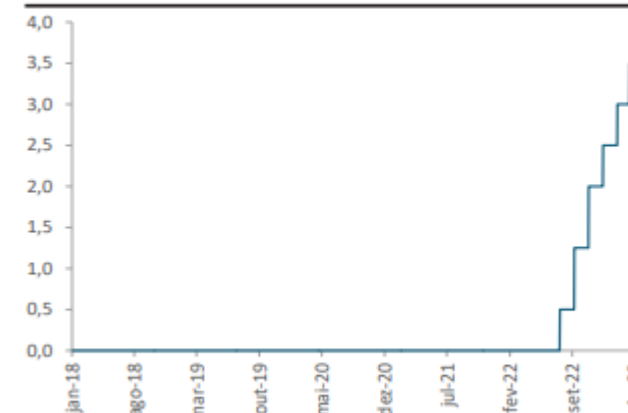
Fonte: Bloomberg.
Elaboração: Grupo de Conjuntura da Dimac/Ipea.

GRÁFICO 15
Inflação de alimentos
(Variação % interanual)



Fonte: Bloomberg.
Elaboração: Grupo de Conjuntura da Dimac/Ipea.

GRÁFICO 20
Taxa de juros fixada pelo BCE
(Em % a.a.)



Fonte: Bloomberg.
Elaboração: Grupo de Conjuntura da Dimac/Ipea.

Fonte: Carta de conjuntura - IPEA

Contexto Econômico Europeu – Transição Verde

Os governos europeus estão adotando cada vez mais políticas industriais verdes para combater a degradação ecológica. Porém as restrições de endividamento da União Europeia limitam a capacidade dos países membros com maiores dívidas e déficits de investir em gastos verdes.

Essa limitação pode levar a disparidades entre os países do bloco e retardar as ações climáticas planejadas. O contexto ambiental e fiscal tem gerado diversas disparidades entre os países, já que apenas alguns países conseguirão adotar na prática um cenário alinhado com o objetivo climático respeitando os limites de dívida e déficit.

Grandes economias como a Alemanha, por exemplo, são classificadas como médio risco e isso limita o montante disponível para investir na transição verde. Já a França não seria capaz de alcançar devido ao limite de gastos.



Tratado União Europeia - Mercosul



Com suas negociações iniciadas em 2019, o acordo comercial entre Mercosul e UE constituirá uma das maiores **áreas de livre comércio** do mundo ao integrar um mercado de 780 milhões de habitantes e aproximadamente a quarta parte do PIB global.

Estima-se que o acordo trará resultados expressivos para a economia brasileira: **a SECEX estima incremento do PIB brasileiro de US\$ 87,5 bilhões em 15 anos**, podendo chegar a US\$ 125 bilhões se consideradas a redução das barreiras não-tarifárias e o incremento esperado na produtividade total dos fatores de produção. O aumento de investimentos no Brasil, no mesmo período, será da ordem de US\$ 113 bilhões. Com relação ao comércio bilateral, **as exportações brasileiras para a UE apresentarão quase US\$ 100 bilhões de ganhos até 2035.**

Tratado União Europeia - Mercosul

Pela sua importância econômica e a abrangência de suas disciplinas, esse é o acordo mais amplo e de maior complexidade já negociado pelo Mercosul. Os benefícios estimados para o Brasil serão significativos, uma vez que o acordo aborda temas caros ao desenvolvimento econômico do país, tais como o **Comércio de Bens** (estabelecendo-se uma área de livre comércio), a **Facilitação Comercial, Incentivos à Internacionalização de PMEs, Desenvolvimento Sustentável**, discussões acerca de **Barreiras Técnicas**, entre outras temáticas.

ATUALIDADES JUNHO/2023



Em recentes declarações e visitas diplomáticas à UE, representantes do governo brasileiro levantaram, perante à líderes europeus, a necessidade de uma **reavaliação do acordo**. Diversos novos termos foram propostos pelas partes, dentre eles, estão as discussões acerca das **cotas para produtos agrícolas** brasileiros acessarem preferencialmente o mercado europeu. Além disso, houveram ressalvas brasileiras, sem críticas diretas, em relação ao viés econômico protecionista europeu e seus eventuais prejuízos à economia do Mercosul. O acordo já está sendo reavaliado e será apresentada uma contraproposta à UE, ainda sem previsão de efetivação.

Cooperativas paranaenses na Europa

Através de pesquisa com as cooperativas, os **principais** produtos exportados para a Europa são:

- Frango
- Farelo de Soja
- Suco de Laranja

Total das exportações das cooperativas em 2022:

US\$ 7,4 bilhões

Representando 42% das exportações do agronegócio do Paraná

Fontes e links úteis

Carta de conjuntura IPEA - https://www.ipea.gov.br/cartadeconjuntura/wp-content/uploads/2023/05/230503_nota_8_economia_mundial.pdf

S

Tratado Mercosul – União Europeia - http://www.sice.oas.org/tpd/mer_eu/mer_eu_e.asp

Transição verde - <https://neweconomics.org/2023/04/beyond-the-bottom-line>

Atualizações Tratado Mercosul - União Europeia: <https://www.cnnbrasil.com.br/economia/entenda-por-que-o-acordo-mercosul-uniao-europeia-sera-reavaliado/>


<https://veja.abril.com.br/mundo/acordo-mercosul-ue-deve-ser-concluido-ate-fim-do-ano-diz-vonder-leyen>

Comércio Internacional *(conforme IMI no. 5)*

Brasil e União Europeia

A relação comercial entre o Brasil e a União Europeia (UE) tem testemunhado um crescimento significativo e benefícios mútuos, com a agricultura desempenhando papel vital nessa parceria econômica. **Em 2022, cerca da metade da pauta exportadora brasileira para o bloco foi de produtos do agronegócio.**

Os debates e desafios relacionados a **questões ambientais e de sustentabilidade** e o impacto nos setores agrícolas locais têm se tornado cada vez mais **protagonistas nas discussões entre as partes**, inclusive no âmbito de acordos, como o caso do Acordo de Livre Comércio entre o Mercosul e a União Europeia.



Fonte: World Bank | UNDP | Eurostat



Exportações Brasileiras

Em 2022, o Brasil exportou **US\$50,9 bilhões** para o bloco europeu, cerca de 15,2% das nossas divisas. Do total, praticamente a metade - **US\$25,5 bilhões** - **corresponde a produtos do agronegócio**, sendo a UE nosso segundo parceiro comercial para esses produtos, atrás apenas da China.

Nossa pauta exportadora concentra-se principalmente nas **exportação de commodities**. Como a legislação que entrou em vigor concentra-se na pauta agrícola, destacamos o café não torrado e o complexo soja (grão e farelo) como grandes protagonistas.

Ranking dos principais destinos dos produtos brasileiros

- 1º Holanda (23%)
- 2º Espanha (19%)
- 3º Alemanha (10%)
- 4º Itália (9,6%)
- 5º Bélgica (8,6%)
- 6º Portugal (8,4%)
- 7º França (6,9%)
- 8º Polônia (2,1%)
- 9º Suécia (1,6%)
- 10º Finlândia (1,3%)



Importações Brasileiras

Em 2022, o Brasil comprou **US\$44,3 bilhões** do bloco europeu, o que representa 16,2% das nossas importações.

Compramos principalmente produtos de alto valor agregado que atendem diversas atividades econômicas: medicamentos, automotiva, energia e também agronegócio. O primeiro produto que importamos voltados para o agro são os **fertilizantes** (4,5%).

Ranking das principais origens

- 1º Alemanha (29%)
- 2º Itália (13%)
- 3º França (11%)
- 4º Espanha (8,5%)
- 5º Bélgica (8,0%)
- 6º Países Baixos (6,2%)
- 7º Suécia (4,9%)
- 8º Áustria (3,1%)
- 9º Finlândia (2,6%)
- 10º Dinamarca (2,4%)

Total: US\$ 44,3 Bilhões

Medicamentos e produtos farmacêuticos, exceto veterinários	Demais produtos - Indústria de Transformação	Instrumentos e aparelhos de medição, verificação, análise e controle	Outras matérias plásticas em formas primárias	Outros produtos diversos das indústrias químicas	Torneiras, válvulas e dispositivos semelhantes para...	Máquinas e aparelhos elétricos	Geradores elétricos giratórios e suas partes	Corduras e óleos vegetais, "soft", bruto, refinado ou...
8,0%	4,8%	2,3%	1,7%	1,2%	1,2%	1,1%	1,1%	1,0%
	Outros medicamentos, incluindo veterinários	Motores e máquinas não elétricos, e suas partes (exceto motores de pistão e geradores)	Aparelhos elétricos para ligação, proteção ou conexão de circuitos	Máquinas não elétricas...		Papel e cartão		
	4,7%	2,3%	1,7%	1,0%	0,72%	0,69%	0,67%	0,65%
	Partes e acessórios dos veículos automotivos	Motores de pistão, e suas partes	Veículos automotivos de passageiros	Prata, platina e outros metais do...	Outros...			
	4,5%	2,2%	1,7%	0,90%	0,80%			
	Adubos ou fertilizantes químicos (exceto fertilizantes brutos)	Aeronaves e outros equipamentos, incluindo suas partes	Outras máquinas e equipamentos especializados para determinadas...	Compostos de função nitrogenado	Pigmentos...	0,51%	0,51%	0,51%
	4,4%	2,0%	1,6%	0,88%	0,59%	0,47%	0,41%	0,41%
	Óleos combustíveis de petróleo ou de minerais betuminosos (exceto óleos brutos)	Inseticidas, rodenticidas, fungicidas, herbicidas, reguladores de crescimento...	Bombas, centrífugas, compressores de ar, ventiladores...	Tubos e perfis ocios, e...	Outros...	0,47%	Máquinas...	
	5,0%	1,9%	1,5%	0,83%	0,58%	0,47%	Máquinas...	Farelos de...
		Veios de transmissão e manivelas, engrenagens, rodas de fricção, volantes, polias...	Obras de ferro ou aço e outros artigos de...	Outros artigos de plásticos	Produtos...	0,44%		
		1,8%	1,4%	0,82%	0,57%	0,43%		
				Bombas para...	Outros...	Elementos...		
				0,74%	0,56%	0,42%		Vidriaria
				Maquinaria de...	Chapas, folhas, películas...	Borrachas sintéticas		Níquel
				0,72%			Tratores	

Fonte: ComexVis - MDIC

Avalie o Informe de
Mercado Internacional
e deixe sugestões
através do QR Code



Coordenação de Economia e Mercado